



T.C. TİCARET BAKANLIĞI

Dış Ticaret Beklenti Anketi

2023 2. Çeyrek Dönemi Beklentilerine İlişkin
Genel Değerlendirmeler

10 Nisan 2023

DIŐ TİCARET BEKLENTİ ANKETİ (DTBA)

İHRACAT VE İTHALAT BEKLENTİ ENDEKSLERİ (2023 1. ÇEYREK)

1. DTBA Hakkında Dönemsel Bilgiler

Dış Ticaret Beklenti Anketi (DTBA), Türkiye İstatistik Kurumundan alınan dış ticaret istatistiklerine göre, 2022 Eylül ayı itibarıyla yıllıklandırılmış rakamlara göre en fazla ihracat ve ithalat yapan ilk 500'er firmaya uygulanmaktadır. 2023 yılının "2. çeyreğine ilişkin soruların yer aldığı anket formu 776 firmaya gönderilmiş olup, 617 firma anketi yanıtlamıştır. Buna göre, anketin cevaplanma oranı %79,5 olmuştur.

Anketi yanıtlayan 617 firma, 2022 Eylül ayı itibarıyla yıllıklandırılmış rakamlara göre toplam ihracatın %41,4'ünü ve toplam ithalatın %54,3'ünü temsil etmektedir. Anket formunu yanıtlayan firmaların %19,9'u sadece ihracat ve %13,8'i sadece ithalat yaparken, %66,3'ü hem ihracat hem ithalat yapmaktadır.

Ihracat ve İthalat Beklenti Endekslerine İlişkin Genel Değerlendirmeler¹

2023 yılı 2. çeyrek;

- **İhracat Beklenti Endeksi 105,3** seviyesinde gerçekleşmiştir.

- **İhracat Beklenti Endeksine** dâhil edilen soruların yayılma endekslerine göre, gelecek 3 aya ilişkin ihracat beklentisi, ihracat siparişi beklentisi, şu anda kayıtlı ihracat sipariş düzeyi ve son 3 aydaki ihracat sipariş düzeyine yönelik değerlendirmeler endeksi bir önceki çeyreğe göre artış yönünde etkilemiştir.

Dış Ticaret Beklenti Endeksleri	Bir Önceki Çeyreğe Göre Değişim
İhracat Beklenti Endeksi	
İhracat Beklentisi (Gelecek 3 Ay)	
İhracat Siparişi Beklentisi (Gelecek 3 Ay)	
Şu Anda Kayıtlı İhracat Sipariş Düzeyi	
İhracat Sipariş Düzeyi (Son 3 Ay)	

¹Endekslere dâhil edilen soruların yayılma endeksleri ihracat/ithalat rakamlarına göre ağırlıklandırılmış frekanslar üzerinden hesaplanmıştır.

- **İthalat Beklenti Endeksi 102,3** seviyesinde gerçekleşmiştir.

- **İthalat Beklenti Endeksine** dâhil edilen sorulardan son 3 aydaki ithalat sipariş düzeyi sorusuna yönelik değerlendirmeler endeksi artış yönünde etkilerken; gelecek 3 aya ilişkin ithalat beklentisi, gelecek 3 aya ilişkin ithalat birim fiyatı beklentisi ve şu anda kayıtlı ithalat sipariş düzeyine yönelik değerlendirmeler azalış yönünde etkilemiştir.

Dış Ticaret Beklenti Endeksleri	Bir Önceki Çeyreğe Göre Değişim
İthalat Beklenti Endeksi	
İthalat Beklentisi (Gelecek 3 Ay)	
İthalat Birim Fiyatı Beklentisi (Gelecek 3 Ay)	
Şu Anda Kayıtlı İthalat Sipariş Düzeyi	
İthalat Sipariş Düzeyi (Son 3 Ay)	

Yeşil oklar artış, kırmızı oklar azalış göstermektedir.

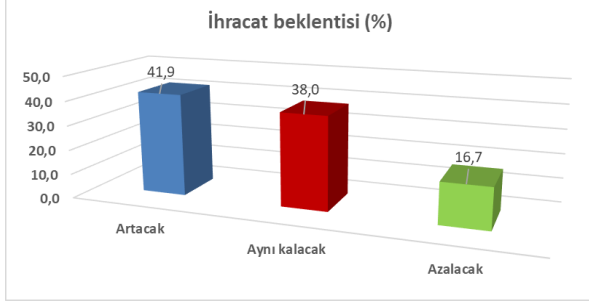
➤ ***Ihracata İlişkin Değerlendirmeler***

2023 yılının 2.çeyreğine ilişkin beklentileri ölçmeyi amaçlayan DTBA'ya, ihracatçı firmalardan (532 firma) katılımın en fazla olduğu ilk 5 sektör; ana metal sanayi (83 firma), kimyasalların ve kimyasal ürünlerin imalatı (51 firma), gıda ürünlerinin imalatı (46 firma), giyim eşyalarının imalatı (37 firma) ve elektrikli teçhizat imalatı (37) olarak sıralanmaktadır. Firmaların ihracat yaptıkları bölgelere ilişkin beklentilere bakıldığında;

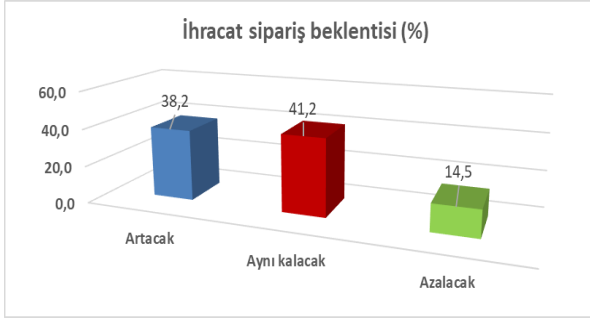
Gelecek 3 aylık dönemde ihracatçı firmaların ilk defa ihracat yapmayı planladığı ilk ülke **ABD**, ikinci ülke **Meksika** olurken **Mısır** üçüncü sırada yer almıştır.

Ankete katılım sağlayan ihracatçı firmaların cevaplarına göre 2023 yılı 2. çeyrekte²,

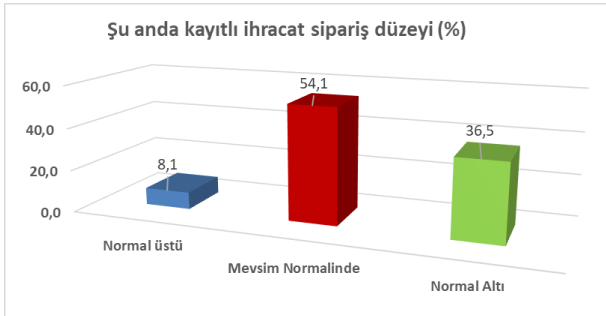
- İhracatçı firmaların %41,9'u ihracatın artacağını belirtirken, %16,7'si azalacağını belirtmiştir. Buna göre denge, ihracatın artacağı (%25,2) yönünde gerçekleşmiştir.



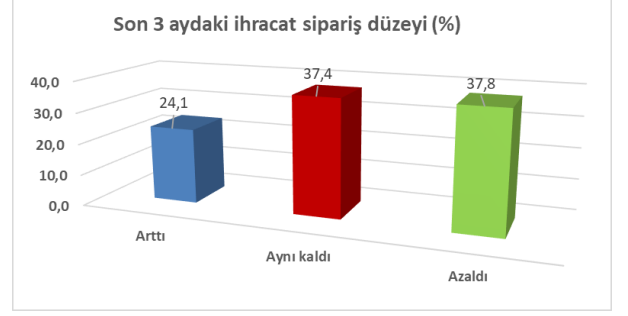
- İhracat siparişlerinin artacağına ilişkin beklentiler %38,2 olup azalış bekleyenlerin oranı %14,5 olarak gerçekleşmiştir.



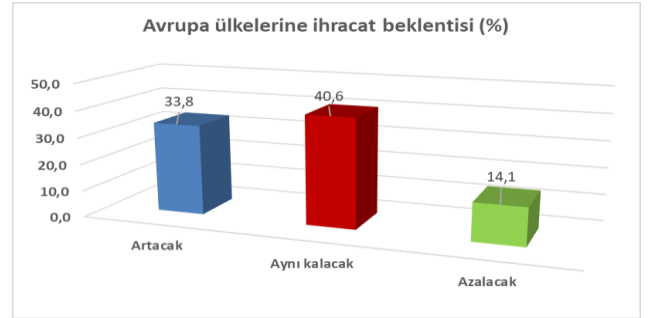
- Şu anda kayıtlı ihracat sipariş düzeyinin mevsim normalinde olduğunu belirten firmalar çoğunluktadır. (%54,1)



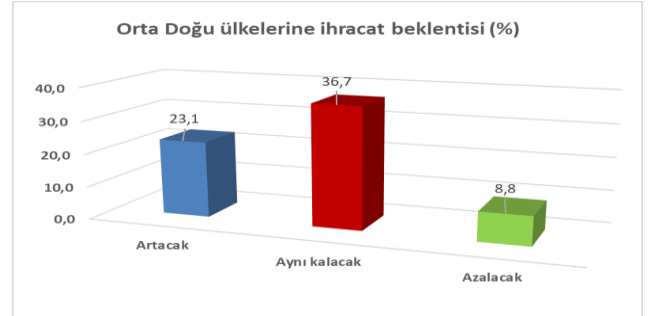
- Son 3 ayda ihracat sipariş düzeyinin arttığını belirten firmaların oranı %24,1 olarak gerçekleşirken azaldığını belirten firmaların oranı %37,8 olmuştur. Buna göre, denge ihracatın azalacağı yönünde gerçekleşmiştir.



- Avrupa ülkelerine yönelik ihracatın artacağını belirtenlerin oranı %33,8 olurken azalacağını belirtenlerin oranı %14,1 olmuştur. Buna göre, denge ihracatın artacağı yönünde gerçekleşmiştir.



- Orta Doğu ülkelerine ihracatın aynı kalacağını belirten firma sayısı çoğunlukta olup (%36,7) denge ihracatın artacağı yönünde gerçekleşmiştir.



²Denge, olumlu beklentilerin yüzdesinden olumsuz beklentilerin yüzdesi çıkartılarak hesaplanmaktadır.

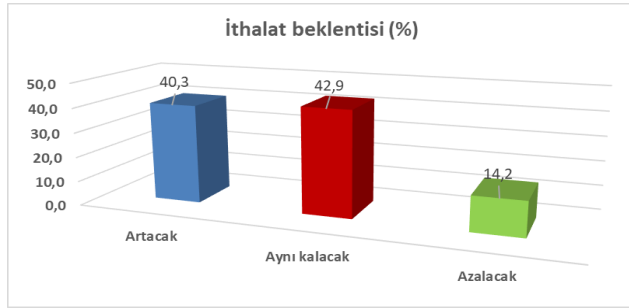
Grafikleri verilen sorulara ilişkin denge hesaplamaları, İhracat yapan firmalara ilişkin ağırlıklandırılmamış frekanslar üzerinden yapılmıştır.

➤ İthalata İlişkin Değerlendirmeler

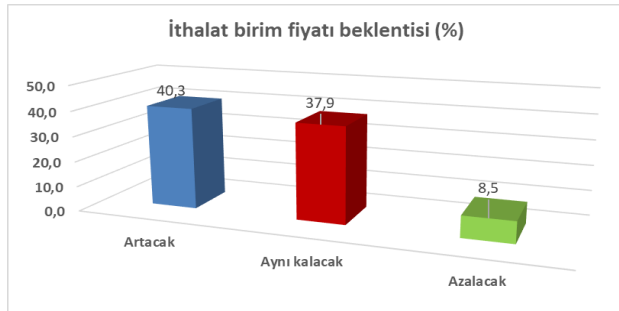
2023 yılı 2. çeyrekte, ithalatçı firmalardan (494 firma) DTBA'ya katılımın en fazla olduğu ilk 5 sektör; Ana metal sanayi (100 firma), kimyasalların ve kimyasal ürünlerin imalatı (80), başka yerde sınıflandırılmamış makine ve ekipman imalatı (43 firma), motorlu kara taşıtı, treyler (römork) ve yarı treyler (yarı römork) imalatı (36 firma) ve bitkisel ve hayvansal üretim ile avcılık ve ilgili hizmet faaliyetleri (32 firma) olmuştur.

Ankete katılım sağlayan ithalatçı firmaların cevaplarına göre 2023 yılı 2. Çeyrekte³,

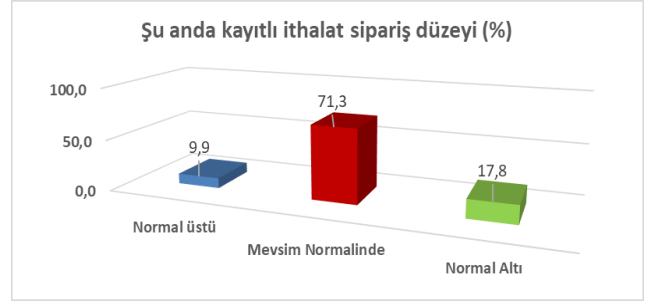
- İthalatın aynı kalacağını belirten firmalar (%42,9) çoğunlukta olmakla birlikte denge ithalatın artacağı yönünde gerçekleşmiştir.



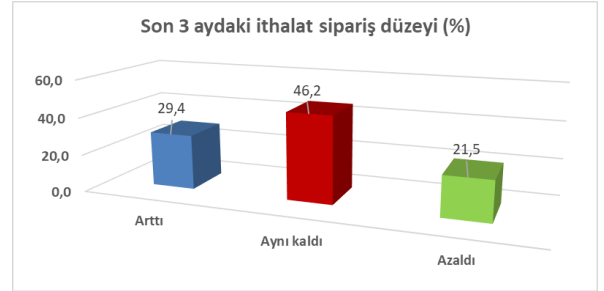
- İthalat birim fiyatının 2. çeyrekte artacağını belirtenlerin oranı %40,3 olurken, azalacağını belirtenlerin oranı %8,5'dir. Denge, ithalat birim fiyatının artacağı (%31,8) yönünde gerçekleşmiştir.



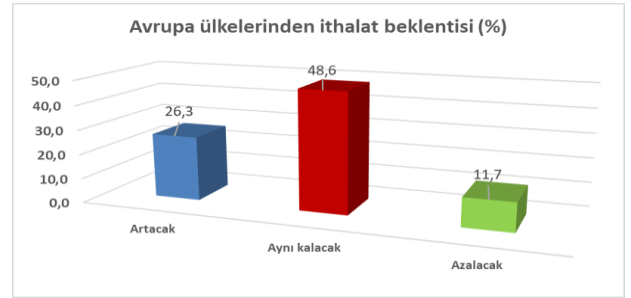
- Şu anda kayıtlı ithalat sipariş düzeyinin mevsim normalinde olduğunu belirtenlerin oranı %71,3 olurken, denge normalin altında gerçekleştiğini belirtenlerin lehine gerçekleşmiştir.



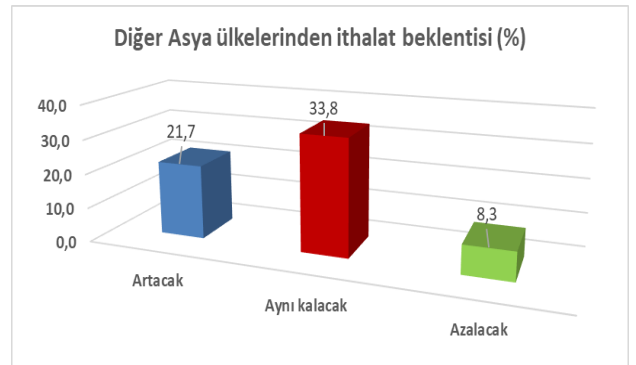
- Son 3 ayda ithalat siparişlerinin aynı kaldığını belirten firmalar çoğunlukta olmakla birlikte (%46,2) denge ithalat siparişlerinin artacağı yönünde gerçekleşmiştir.



- Avrupa ülkelerinden ithalatın aynı kalacağını belirten firmalar çoğunlukta olmakla birlikte (%48,6) denge ithalatın artacağı yönünde gerçekleşmiştir.

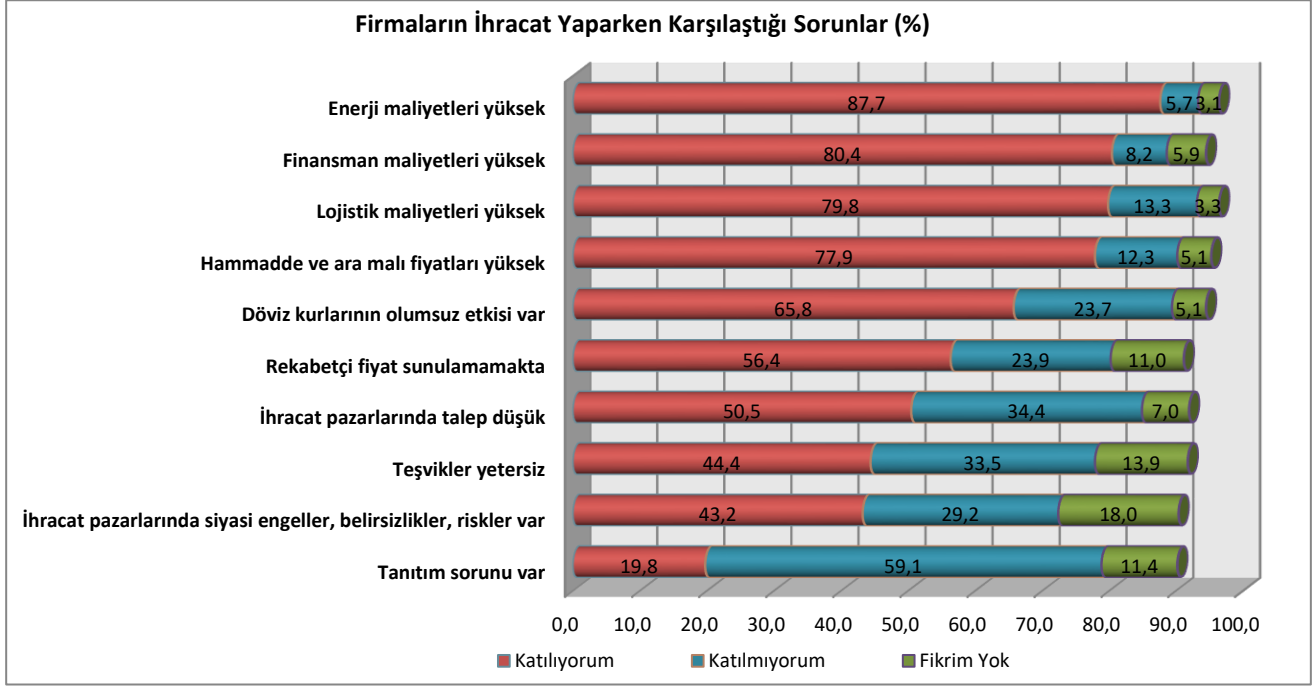


- Diğer Asya ülkelerinden ithalatın aynı kalacağını belirten firmalar çoğunlukta (%33,8) olmakla birlikte denge, ithalatın artacağı yönünde gerçekleşmiştir.



³Denge, olumlu beklentilerin yüzdesinden olumsuz beklentilerin yüzdesi çıkartılarak hesaplanmaktadır. Grafikleri verilen sorulara ilişkin denge hesaplamaları, ithalat yapan firmalara ilişkin ağırlıklandırılmamış frekanslar üzerinden yapılmıştır.

- Firmaların ihracat yaparken karşılaştığı sorunlarda, 2023 yılı 2. çeyrek itibarıyla, enerji maliyetlerinin yüksekliği (%87,7), finansman maliyetlerinin yüksekliği (%80,4), lojistik maliyetlerinin yüksekliği (%79,8) ilk sıralarda gelmektedir. Bunu, hammadde ve ara malı fiyatlarının yüksekliği (%77,9) takip etmektedir.



- Firmaların ithalat yapma nedenleri, 2023 yılı 2. çeyrek itibarıyla, yurt içi üretimin olmamasından dolayı ithalat yaptığını belirten firmaların oranı (%64,2) olurken, yurt içi üretim miktarının yetersiz olması (%59,1), yurt içi fiyatların daha yüksek olması (%38,3) ve yurt içi kalitenin yetersiz olması (%34,8) ilk sıralarda gelmektedir. Bunu ortaklık yapısı (%18,6) takip etmektedir.

